

Velocidad y dirección del viento. (Barbas)


Los símbolos representan la velocidad y dirección del viento durante un período de tiempo.




















Una combinación de puas largas / cortas y banderines indican la velocidad del viento en la zona redondeado a los 5 nudos más cercanos.

El viento en calma se indica con un círculo que es igual a vientos menores de 1 nudo.

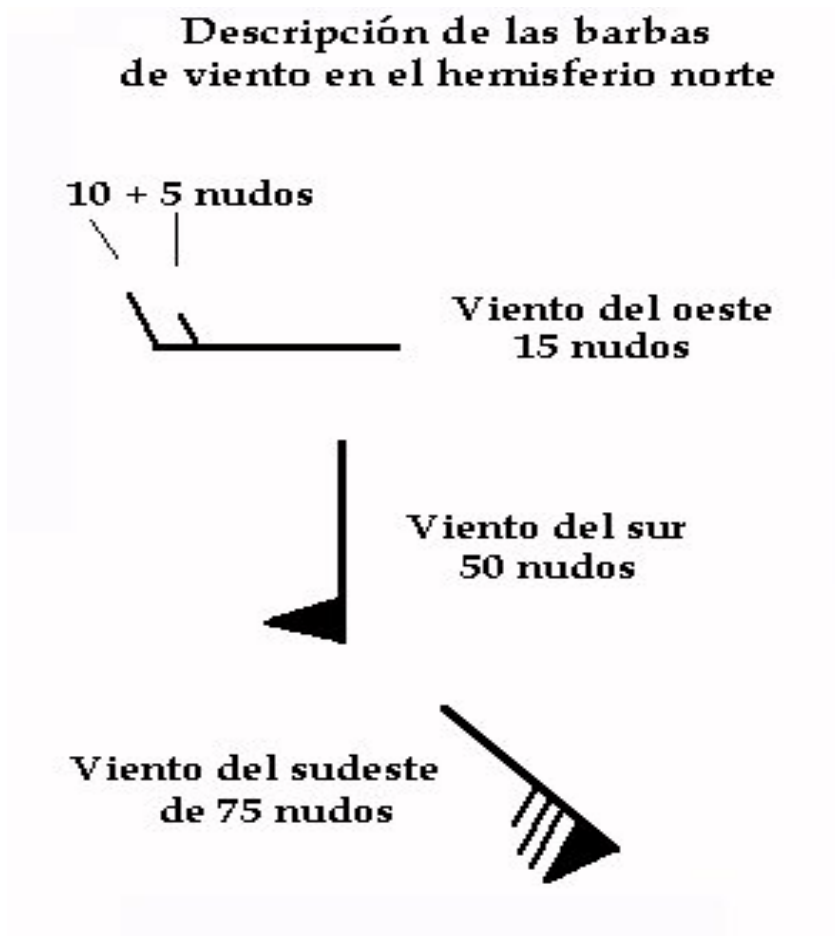
Una púa larga se utiliza para indicar saltos de 10 nudos con la línea corta se representan los de 5 nudos. A los 50 nudos, las puas cambian a un banderín. Para velocidades del viento superiores a los 50 nudos, barbas largas y cortas se utilizan de nuevo en combinación con el banderín.

La colección de símbolos es una visión general de la Convención Internacional para la representación de la dirección y velocidad del viento con un símbolo y su dirección que en este detalle son vientos del oeste.

Velocidad del viento en nudos	Velocidad del viento en km/h	Símbolos
0	0 - 1	
1 - 5	2 - 9	
6 - 10	10 - 19	
11 - 15	20 - 28	
16 - 20	29 - 37	
21 - 25	38 - 46	
26 - 30	47 - 56	

31 - 35	57 - 65	
36 - 40	66 - 74	
41 - 45	75 - 83	
46 - 50	84 - 93	
51 - 55	94 - 102	
56 - 60	103 - 111	
61 - 65	112 - 120	
66 - 70	121 - 130	
71 - 75	131 - 139	
76 - 80	140 - 149	
81 - 85	150 - 157	
86 - 90	158 - 167	
91 - 95	168 - 184	
96 - 100	177 - 185	
101 - 105	186 - 194	
106 - 110	195 - 204	
111 - 115	205 - 213	
116 - 120	214 - 222	
121 - 125	223 - 231	

En la imagen, se encuentran ejemplos de barbas de viento utilizadas en algunos mapas.



Otros ejemplos :

